



ФЕДЕРАЛЬНАЯ СЛУЖБА  
ГОСУДАРСТВЕННОЙ СТАТИСТИКИ

# О ФИНАНСОВОМ СОСТОЯНИИ ОРГАНИЗАЦИЙ КАМЧАТСКОГО КРАЯ



за январь-июль 2022 года



ФЕДЕРАЛЬНАЯ СЛУЖБА  
ГОСУДАРСТВЕННОЙ СТАТИСТИКИ

# О финансовом состоянии организаций

Камчатского края

за январь-июль 2022 года

- 01 САЛЬДИРОВАННЫЙ ФИНАНСОВЫЙ РЕЗУЛЬТАТ ОРГАНИЗАЦИЙ КАМЧАТСКОГО КРАЯ
- 02 ПРИБЫЛЬ ОРГАНИЗАЦИЙ КАМЧАТСКОГО КРАЯ
- 03 УБЫТОК ОРГАНИЗАЦИЙ КАМЧАТСКОГО КРАЯ
- 04 ФИНАНСОВЫЕ РЕЗУЛЬТАТЫ ДЕЯТЕЛЬНОСТИ ОРГАНИЗАЦИЙ КАМЧАТСКОГО КРАЯ
- 05 ДОЛЯ ОРГАНИЗАЦИЙ, ПОЛУЧИВШИХ ПРИБЫЛЬ (УБЫТОК) КАМЧАТСКОГО КРАЯ
- 06 ПРОСРОЧЕННАЯ КРЕДИТОРСКАЯ ЗАДОЛЖЕННОСТЬ ОРГАНИЗАЦИЙ КАМЧАТСКОГО КРАЯ
- 07 ПРОСРОЧЕННАЯ ДЕБИТОРСКАЯ ЗАДОЛЖЕННОСТЬ ОРГАНИЗАЦИЙ КАМЧАТСКОГО КРАЯ

*\*Ежемесячные данные оперативной статистики.*





# САЛЬДИРОВАННЫЙ ФИНАНСОВЫЙ РЕЗУЛЬТАТ ОРГАНИЗАЦИЙ КАМЧАТСКОГО КРАЯ

ЯНВАРЬ-ИЮЛЬ 2022 г., В % К СООТВЕТСТВУЮЩЕМУ ПЕРИОДУ ПРЕДЫДУЩЕГО ГОДА\*

## 2022 ГОД

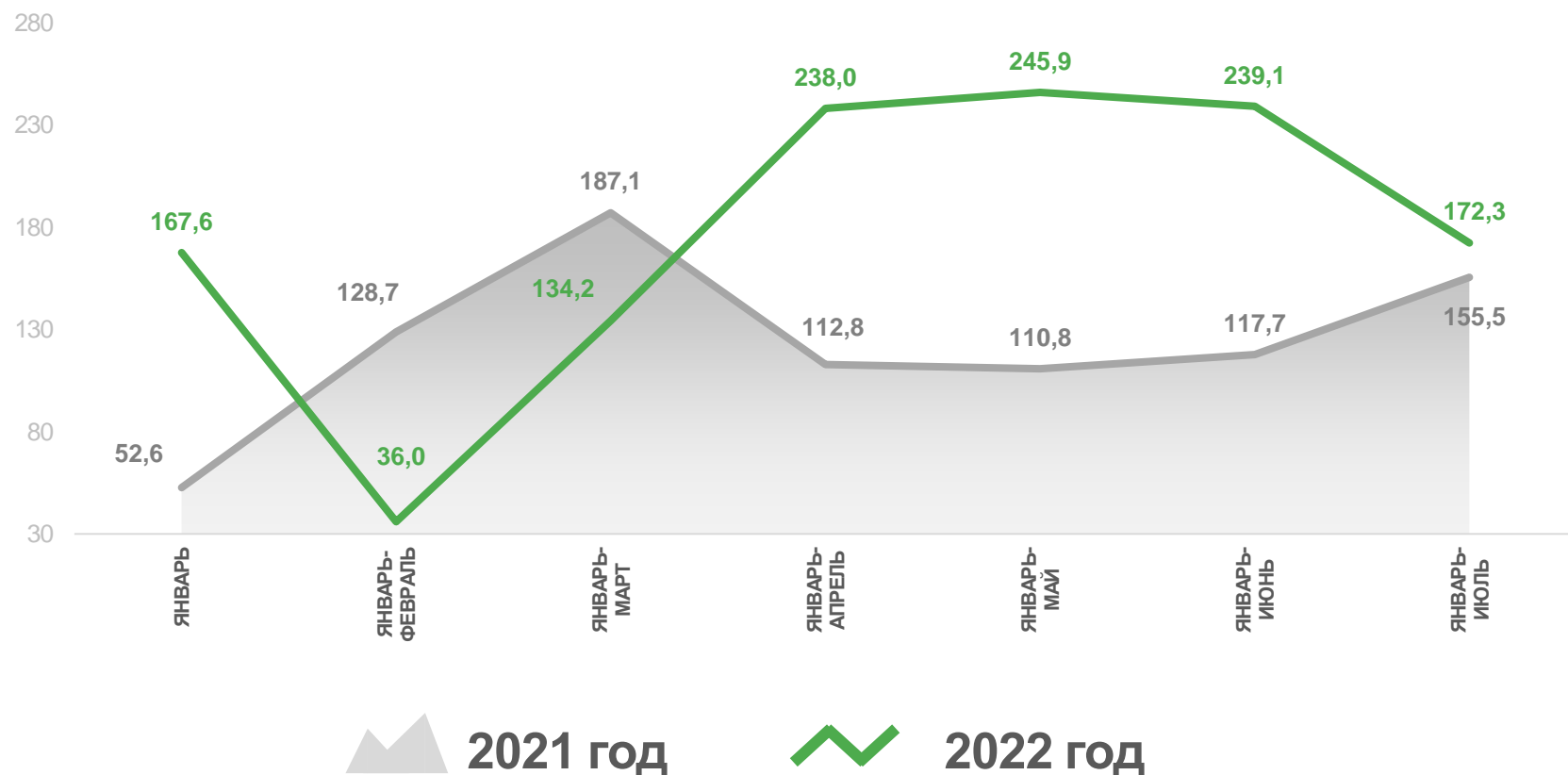
январь-июль 2022 года

# 39 529,4

МЛН РУБ.

# 172,3%

В % К ЯНВАРЮ-ИЮЛЮ  
2021 ГОДА



**ПРИБЫЛЬ** - **УБЫТОК** = **САЛЬДИРОВАННЫЙ ФИНАНСОВЫЙ РЕЗУЛЬТАТ**

\* По сопоставимому кругу организаций в соответствии с методологией бухгалтерского учета.





# САЛЬДИРОВАННЫЙ ФИНАНСОВЫЙ РЕЗУЛЬТАТ ОРГАНИЗАЦИЙ КАМЧАТСКОГО КРАЯ

ЯНВАРЬ-ИЮЛЬ 2022 г., МЛН РУБЛЕЙ

Всего  
**39 529,4**  
млн руб.



**27 572,2**

Сельское, лесное хозяйство, охота, рыболовство и рыбоводство


27 572,2



**4 124,7**

Добыча полезных ископаемых

4 124,7



**3 116,7**

Обеспечение электрической энергией, газом и паром; кондиционирование воздуха

3 116,7



**35,3**

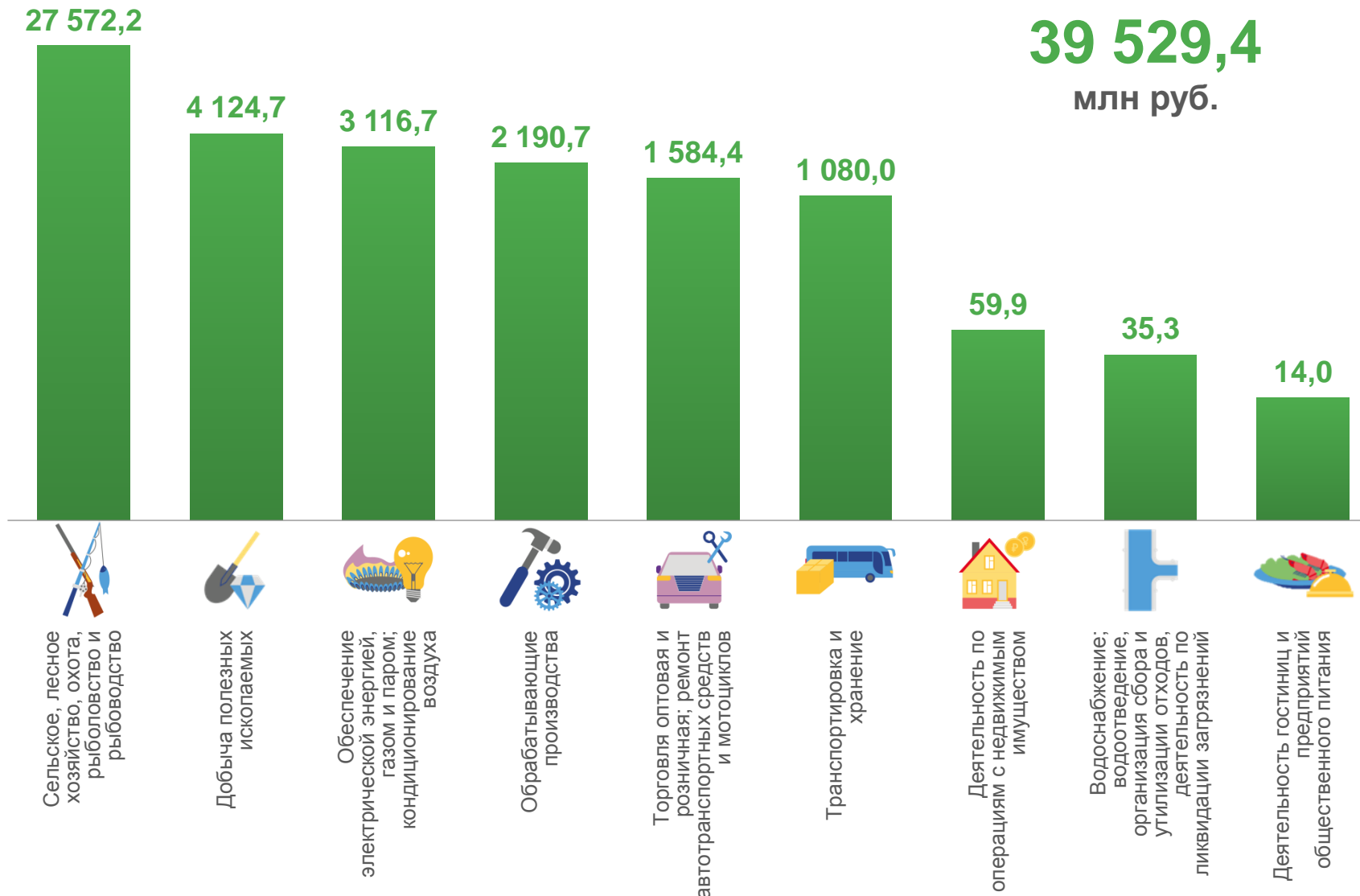
Водоснабжение; водоотведение, организация сбора и утилизации отходов, деятельность по ликвидации загрязнений

2 190,7



**14,0**

Деятельность гостиниц и предприятий общественного питания





# ПРИБЫЛЬ ОРГАНИЗАЦИЙ КАМЧАТСКОГО КРАЯ

ЯНВАРЬ-ИЮЛЬ 2022 г., МЛН РУБЛЕЙ

Всего  
**42 132,9**  
млн руб.



**28 025,8**

Сельское, лесное хозяйство, охота, рыболовство и рыбоводство



**3 160,2**

Обеспечение электрической энергией, газом и паром; кондиционирование воздуха



**2 297,8**

Обрабатывающие производства



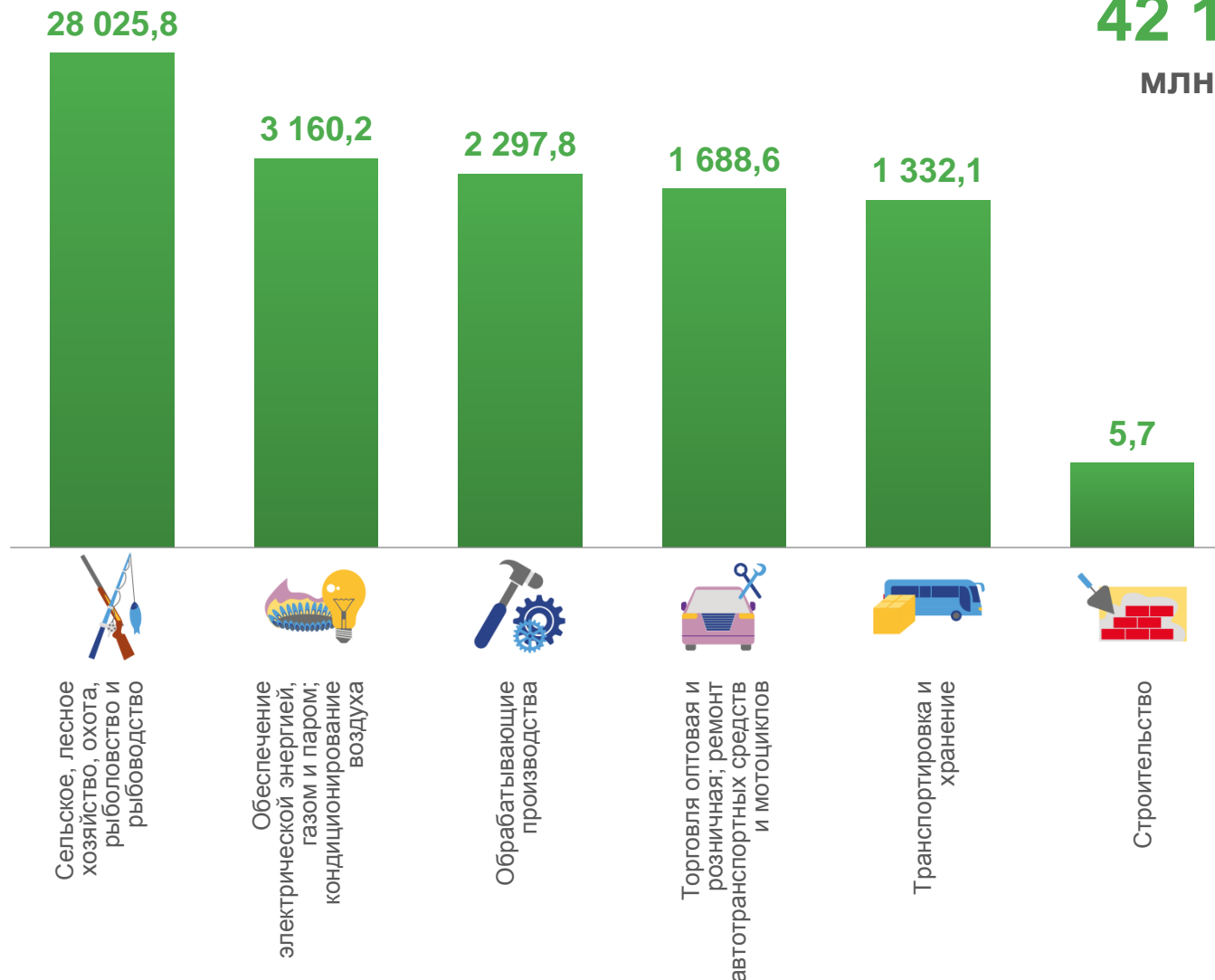
**1 332,1**

Транспортировка и хранение



**5,7**

Строительство





# УБЫТОК ОРГАНИЗАЦИЙ КАМЧАТСКОГО КРАЯ

ЯНВАРЬ-ИЮЛЬ 2022 г., МЛН РУБЛЕЙ

**Всего**  
**2 603,5**  
млн руб.



**453,6**

Сельское, лесное хозяйство, охота, рыболовство и рыбоводство



**252,1**

Транспортировка и хранение



**122,9**

Деятельность профессиональная, научная и техническая



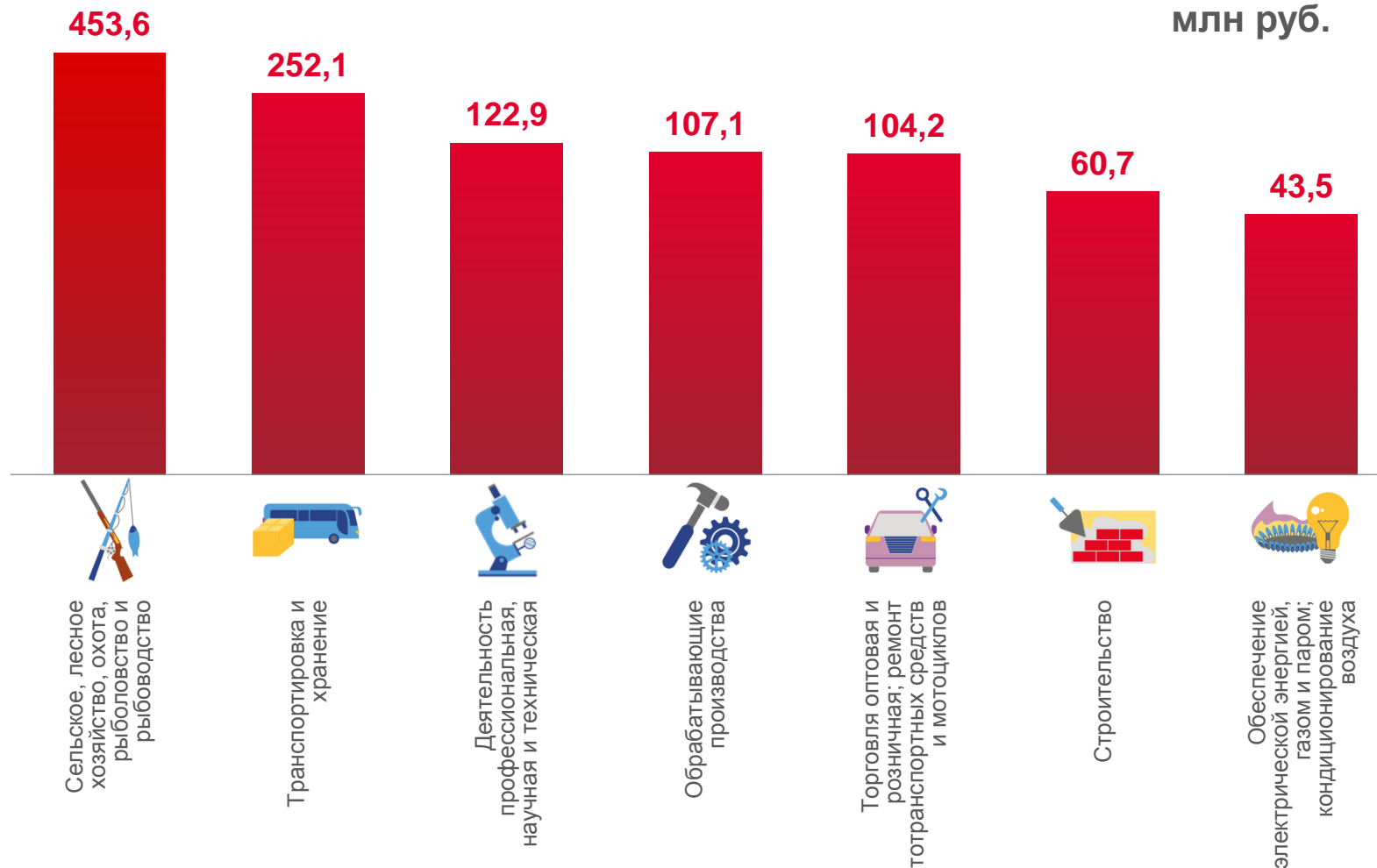
**60,7**

Строительство



**43,5**

Обеспечение электрической энергией, газом и паром; кондиционирование воздуха

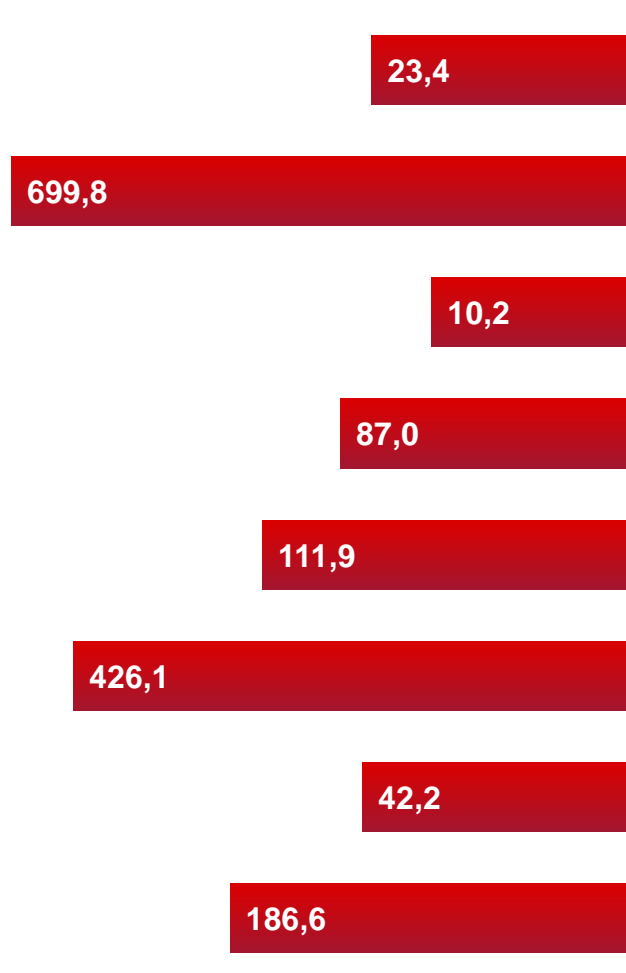






## ФИНАНСОВЫЕ РЕЗУЛЬТАТЫ ДЕЯТЕЛЬНОСТИ ОРГАНИЗАЦИЙ КАМЧАТСКОГО КРАЯ ЯНВАРЬ-ИЮЛЬ 2022 г., В % К СООТВЕТСТВУЮЩЕМУ ПЕРИОДУ ПРЕДЫДУЩЕГО ГОДА\*

УБЫТОК



Сельское, лесное хозяйство, охота, рыболовство и рыбоводство

Добыча полезных ископаемых

Обработывающие производства

Водоснабжение; водоотведение, организация сбора и утилизации отходов, деятельность по ликвидации загрязнений

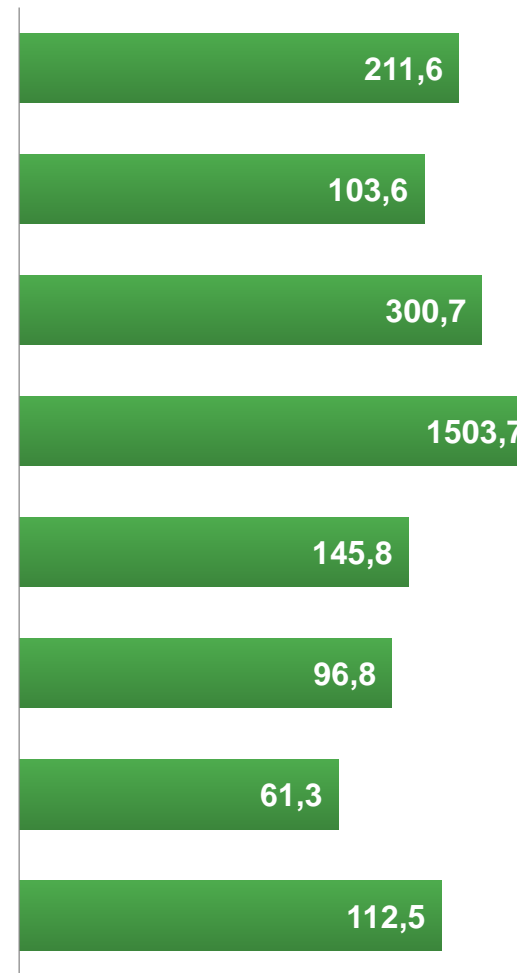
Торговля оптовая и розничная; ремонт автотранспортных средств и мотоциклов

Транспортировка и хранение

Деятельность по операциям с недвижимым имуществом

Предоставление прочих видов услуг

ПРИВЫЛЬ



\* По сопоставимому кругу организаций в соответствии с методологией бухгалтерского учета.



# ДОЛЯ ПРИБЫЛЬНЫХ ОРГАНИЗАЦИЙ КАМЧАТСКОГО КРАЯ

ЯНВАРЬ-ИЮЛЬ 2022 г., %

**71,3%** по краю в целом



**84,6%**

Деятельность по операциям с недвижимым имуществом



**83,0%**

Сельское, лесное хозяйство, охота, рыболовство и рыбоводство



**80,0%**

Обрабатывающие производства



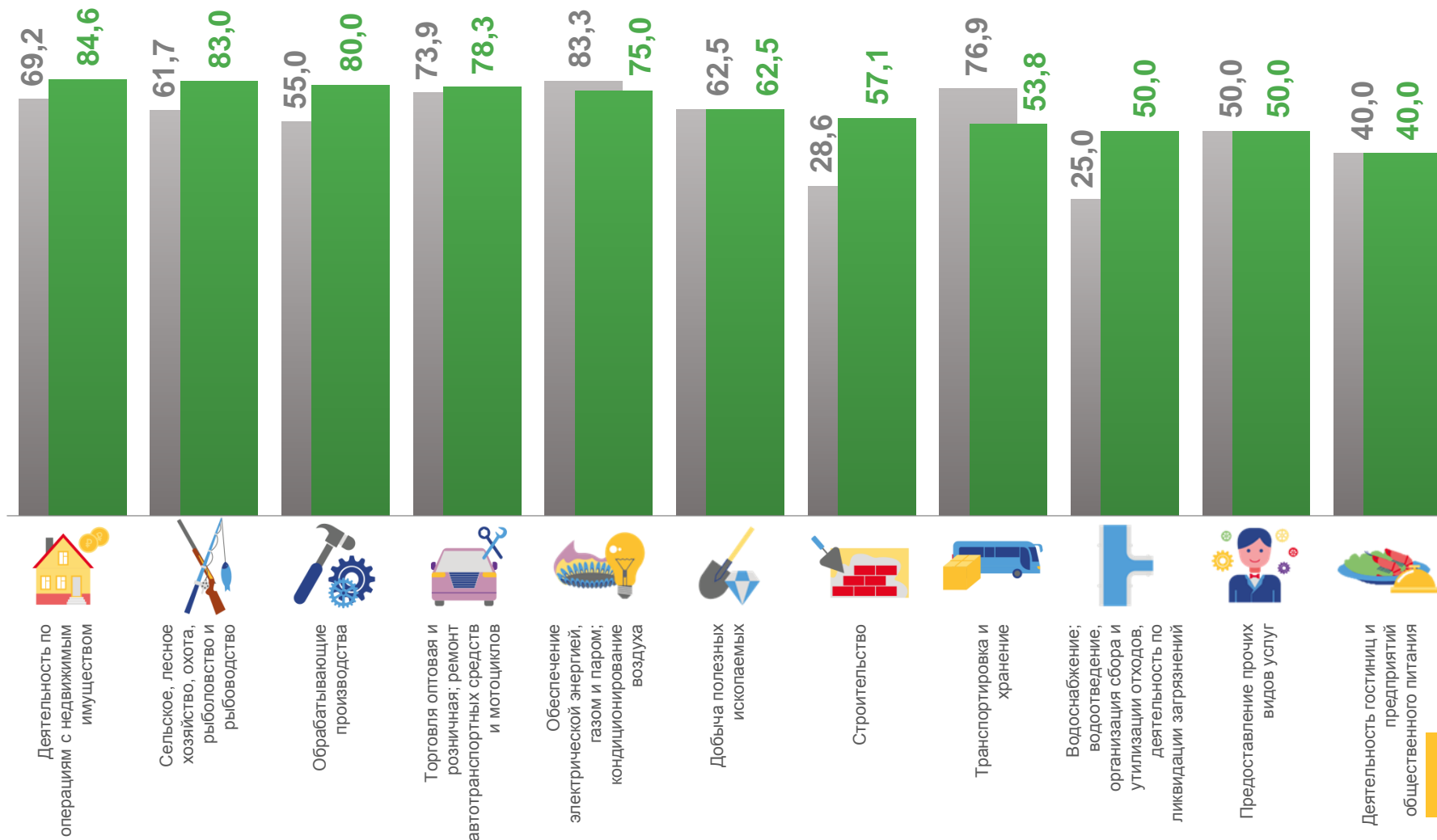
**50,0%**

Предоставление прочих видов услуг



**40,0%**

Деятельность гостиниц и предприятий общественного питания



■ Январь-июль 2021 г.

■ Январь-июль 2022 г.







# ДОЛЯ УБЫТОЧНЫХ ОРГАНИЗАЦИЙ КАМЧАТСКОГО КРАЯ

ЯНВАРЬ-ИЮЛЬ 2022 г., %

**28,7%** по краю в целом



**60,0%**

Деятельность гостиниц и предприятий общественного питания



**50,0%**

Водоснабжение; водоотведение, организация сбора и утилизации отходов, деятельность по ликвидации загрязнений



**50,0%**

Предоставление прочих видов услуг



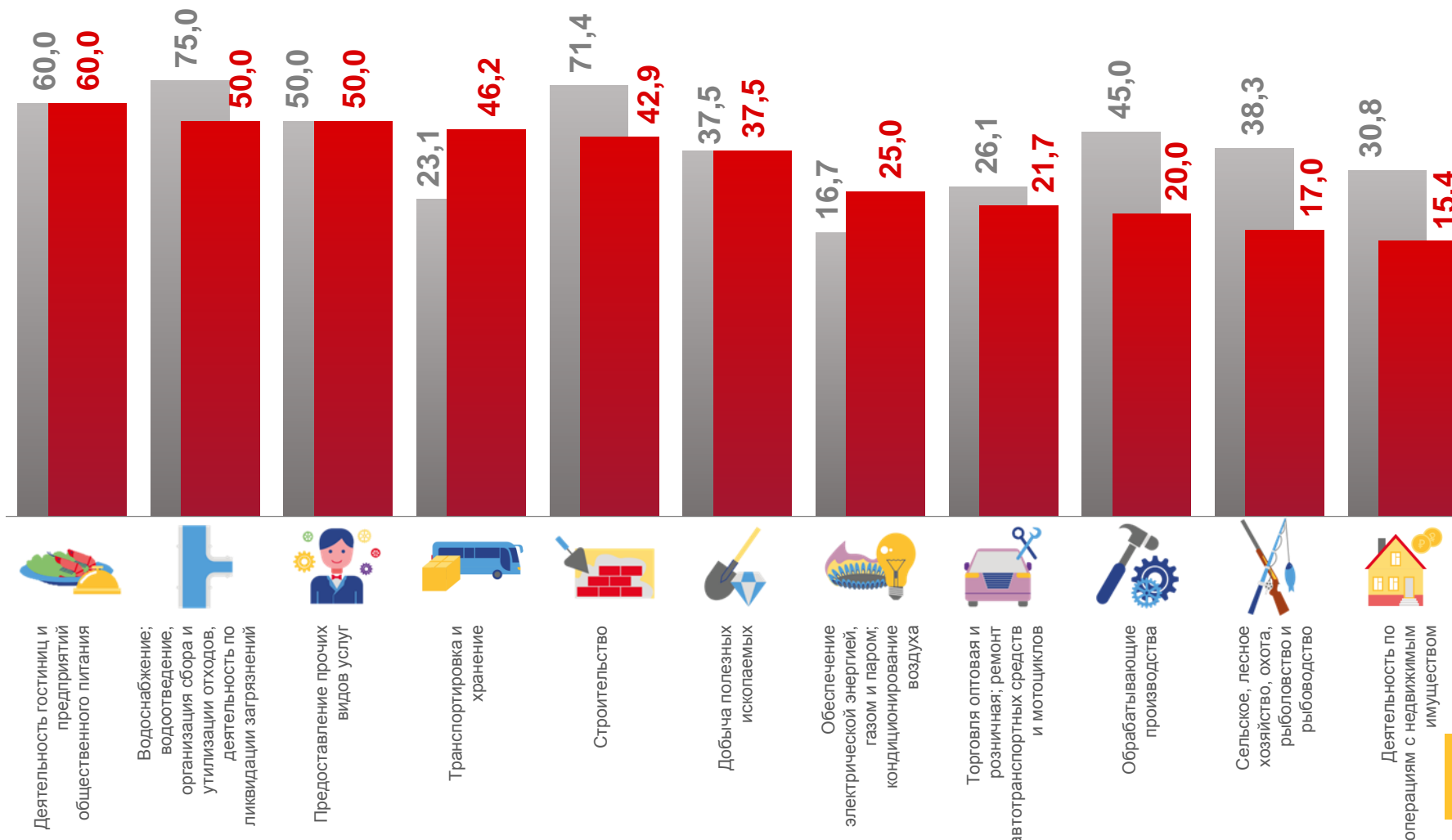
**17,0%**

Сельское, лесное хозяйство, охота, рыболовство и рыбоводство



**15,4%**

Деятельность по операциям с недвижимым имуществом



■ Январь-июль 2021 г.

■ Январь-июль 2022 г.



## ПРОСРОЧЕННАЯ КРЕДИТОРСКАЯ ЗАДОЛЖЕННОСТЬ ОРГАНИЗАЦИЙ КАМЧАТСКОГО КРАЯ

НА 1 АВГУСТА 2022 г., В % К СООТВЕТСТВУЮЩЕМУ ПЕРИОДУ ПРЕДЫДУЩЕГО ГОДА

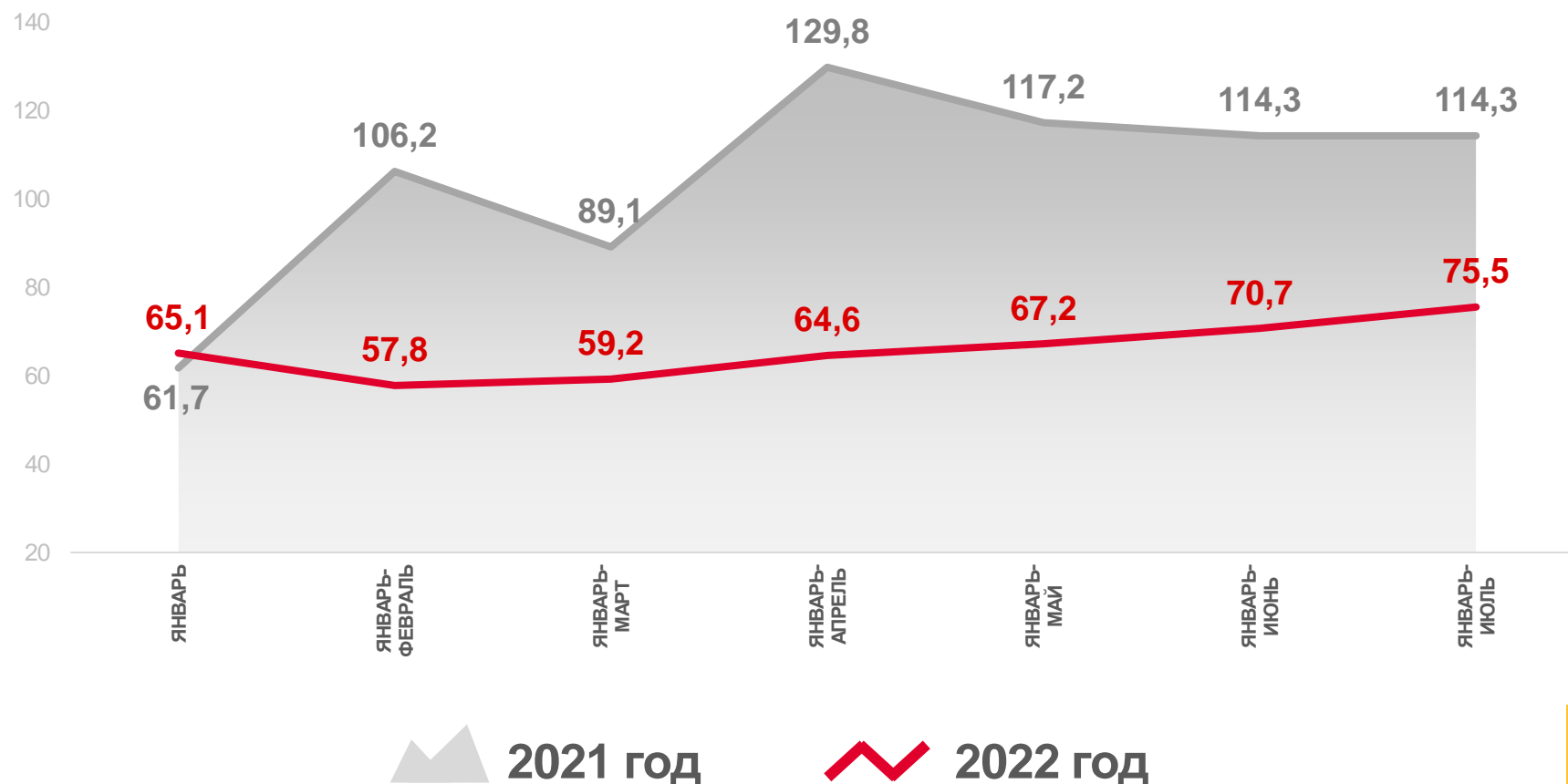
НА 1 АВГУСТА 2022 ГОДА

**1 674,4**

МЛН РУБ.

**75,5%**

В % К 1 АВГУСТА 2021 ГОДА





## ПРОСРОЧЕННАЯ ДЕБИТОРСКАЯ ЗАДОЛЖЕННОСТЬ ОРГАНИЗАЦИЙ КАМЧАТСКОГО КРАЯ

НА 1 АВГУСТА 2022 г., В % К СООТВЕТСТВУЮЩЕМУ ПЕРИОДУ ПРЕДЫДУЩЕГО ГОДА

НА 1 АВГУСТА 2022 ГОДА

**6 490,1**

МЛН РУБ.

**75,0%**

В % К 1 АВГУСТА 2021 ГОДА

